


# BALADES LUDIQUES POUR PETITS ET GRANDS

**Saint-Laurent-du-Verdon**



© Randoland



**Visiter,  
se balader,  
s'amuser!**



Destination  
**HAUTE-PROVENCE**  
DURANCE LUBERON VERDON

Office de Tourisme et des Congrès  
du Pays de Manosque

Bureau d'Information Touristique de Quinson  
Rue Saint-Esprit  
04500 Quinson  
04 92 74 01 12

quinson@tourisme-dlva.fr  
durance-luberon-verdon.com



Facile



1,3 km

1 h

# Saint-Laurent-du-Verdon

Départ: Parking des Aires  
GPS: 43.725128 N, 6.069085 E

Débuter votre balade sur le parking des Aires.

Sortir du parking et prendre à gauche sur la rue de l'Église. Continuer jusqu'à l'église **1**.

Dos à l'église, avancer jusqu'à la Place. Tourner à gauche sur la rue de la Fontaine. Quelques mètres plus loin se trouve la mairie sur votre gauche. Entrer dans le petit parc et observer la sculpture de l'Amandier **2**.

Sortir de la mairie, continuer dans la même direction jusqu'à la rue du Lavoir. Observer la fontaine-lavoir **3**.

Suivre le chemin des Rouailles et

descendre jusqu'à l'arbre qui a le tronc en dehors du muret. S'intéresser à l'arbre qui se trouve juste avant lui **4**.

Faire demi-tour. Au lavoir, prendre à gauche. Traverser la route pour emprunter la traverse le Ménage. Lever la tête pour observer le panneau de la route d'Artignosc à l'angle de la première maison à droite, **5**.

Prendre à droite la traverse Font la Pierre. Au niveau de la route, tourner à gauche sur le chemin d'Esparron. Continuer tout droit jusqu'à la croix **6**.

Faire demi-tour et continuer jusqu'à la Place ». Emprunter à droite la rue Saint-

Sebée. Bifurquer à gauche et monter sur le petit terrain de pétanque. Emprunter les escaliers à droite et passer sous le passage couvert. Prendre à gauche sur la rue du Portail. S'arrêter devant la maison n° 38. Observer la plaque de céramique peinte **7**.

Emprunter le chemin de la Grande Pièce. À l'intersection, prendre à gauche et consulter le panneau d'information sur l'oratoire Saint-Laurent. Pour le dernier indice, s'intéresser au poteau de balisage des chemins de randonnée **8**.

Au niveau du rond-point, tourner à gauche pour revenir au parking.



100m







### 1 L'église

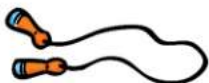
Demande à un adulte de te montrer la plaque évoquant saint Eugène de Mazenod. Quel nuage de chiffres te permet de reconstituer l'année inscrite sur cette plaque ?

Tu vas découvrir la première étape de l'Inspecteur Rando.



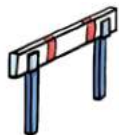
### 2 La mairie (L'Amandier)

Quel animal est représenté sur la sculpture de l'amandier ?



### 3 La fontaine-lavoir

Quel type de personnage est représenté sur la plaque d'information de la fontaine ?



### 4 L'arbre

Quelle feuille correspond à celles de l'arbre devant lequel tu te trouves ?



### 5 Le panneau de la route d'Artignosc

Quel animal est visible sur le panneau ?



### 6 La croix

Quel animal n'est pas visible au bas de la croix ?



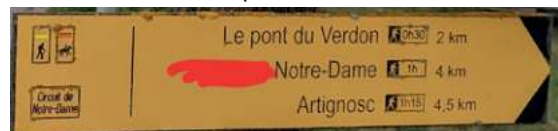
### 7 La maison n° 38

Quel pot de peinture n'a pas été utilisé pour peindre ce panneau ?



### 8 L'oratoire

Quelles étiquettes te permettent de reconstituer le mot effacé sur le panneau ci-dessous ?







## ÉNIGME

Comme chaque année, le plateau de Valensole attire les nombreux touristes venus se photographier au milieu des champs de lavande. Préférant le calme pour admirer ces épis bleus qu'il aime tant, l'inspecteur Rando s'éloigne de quelques kilomètres et se rend dans le village de Saint-Laurent-du-Verdon. Ici, pas de cohue : il a les champs pour lui tout seul. L'inspecteur en prend alors plein les yeux et le museau car en plus d'avoir une couleur magnifique, la lavande dégage une douce odeur qui se répand dans l'air environnant.

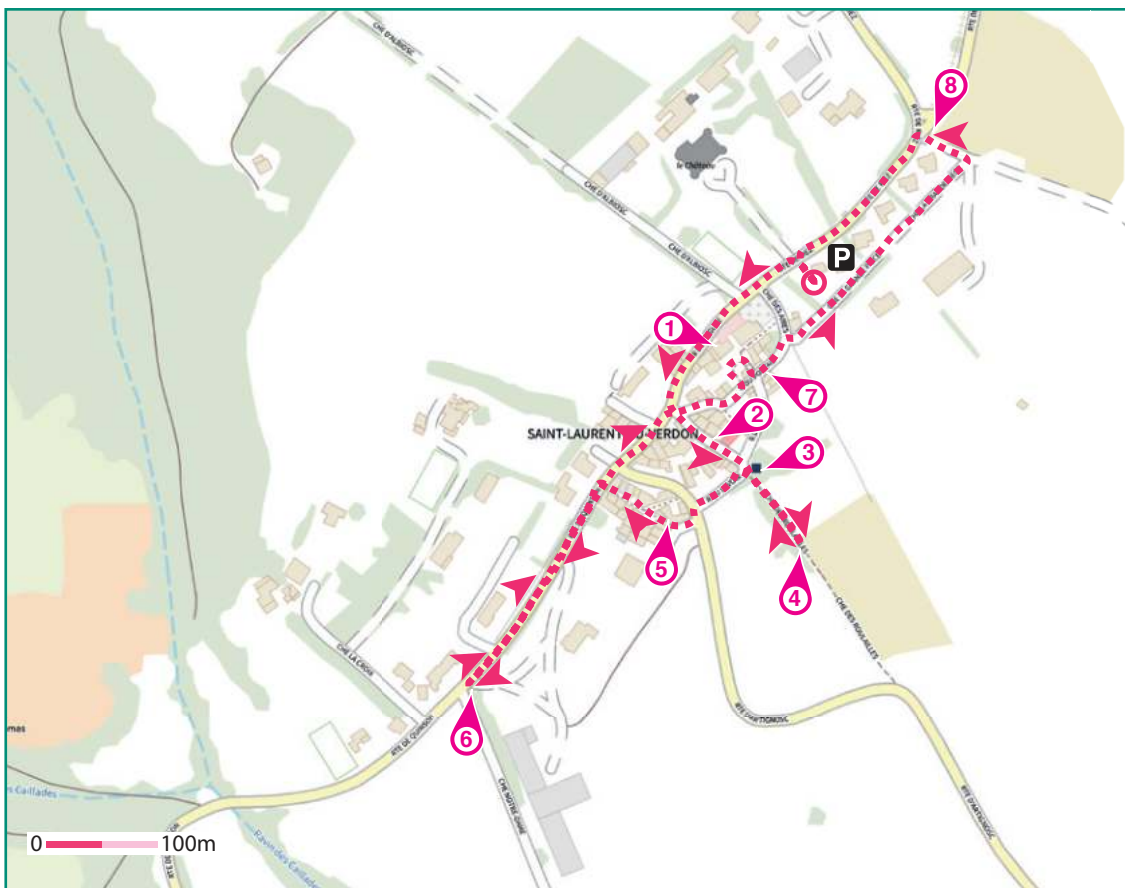
S'apprêtant à immortaliser par une photo ce beau spectacle, l'inspecteur Rando aperçoit au loin le producteur et décide de s'en approcher pour lui poser quelques questions. Il découvre alors que si la lavande fait l'objet d'autant d'attention de la part des producteurs, c'est qu'elle n'est pas à l'abri d'être détruite par un parasite. Si celui-ci devait s'y développer, les cultures seraient malheureusement perdues. Mais comme tient à le souligner l'homme, cette situation est bien rare et il espère sincèrement n'avoir jamais à faire face à ce moucheron tueur de lavande.

**L'inspecteur Rando t'a volontairement caché le nom de ce parasite. À toi de le découvrir en menant ton enquête minutieusement lors de ta balade !**



À chaque point indice, lis bien les indications de la page suivante et reporte tes réponses sur la grille de bas de page. Tu disposes du plan ci-dessous. À l'emplacement des pastilles numérotées, lis les indications qui te permettront de résoudre l'énigme principale.

À la fin de ta balade, rends-toi à l'Office de Tourisme ou sur le site [randoland.fr](http://randoland.fr) pour vérifier ta réponse.





Pour toutes les activités de cette fiche, reporte dans la grille de bas de page les réponses trouvées en face des nombres correspondants.

### 1 L'église

« D'après la plaque, je suis le seul à être mort en captivité. M'as-tu retrouvé ? »

Note, dans la grille, le prénom de cet homme.

### 2 La mairie (L'Amandier)

Deux enfants ont chanté une comptine dans laquelle tu peux retrouver le nom de l'animal sculpté sur l'amandier.

LIAM: Une ... verte, qui courait dans l'herbe

JADE: Petit ..., porte sur son dos, sa maisonnette

Inscris le prénom de celui qui a raison dans la grille.

### 3 La fontaine-lavoir

Aide-toi du panneau pour trouver l'année d'aménagement du site! Additionne entre eux les chiffres qui la composent.

Ex.:  $1939 = 1 + 9 + 3 + 9 = 22$

Inscris ton résultat, en lettres, dans la grille.

### 4 L'arbre

Grâce aux photos des feuilles ci-dessous, trouve le nom du fruit qui pousse sur cet arbre!



GLAND



FIGUE

Écris-le dans la grille.

### 5 Le panneau de la route d'Artignosc


Choisis dans la liste ci-dessous la fleur qui est écrite de la même couleur que celles dessinées sur le panneau:

HORTENSIA - PERVENCHE - TOURNESOL

Note ta réponse dans la grille.

### 6 La croix

Parmi les animaux en photo ci-dessous, lequel a bien son visage sculpté en bas de cette croix?



5

10

15

Remplace le nombre inscrit sous la bonne image par la lettre qui a cette position dans l'alphabet.

Ex.: 1 → A; 2 → B; etc.

Reporte la lettre découverte dans la grille.

### 7 La maison n° 38

Quel enfant a pris en photo les fruits du même arbre que celui dessiné au premier plan sur la façade?



NATHAN



MAËLYS

Inscris son prénom dans la grille.

### 8 L'oratoire

À quelle altitude se trouve l'oratoire? Range dans l'ordre croissant (du plus petit au plus grand) les chiffres qui la composent.

<  <

Note le chiffre de la case bleutée, en lettres, dans la grille.

#### Grille réponse

Circuit n°0418601M

1 >	■						
2 >			■				
3 >						■	
4 >				■			
5 >						■	
6 >	■						
7 >					■		
8 >		■					



Remets en ordre les caractères des cases colorées pour retrouver le nom du parasite de la lavande.

Ta réponse: ■ ■ ■ ■ ■ ■ ■ ■ ■ ■




# Saint-Laurent-du-Verdon

## ÉNIGME

Il est bien loin le temps où il poussait son premier cri dans le village... Le 13 avril 1778, douze navires quittent le port de Toulon direction l'Amérique et à la barre de l'un d'eux se trouve cet enfant né à Saint-Laurent-du-Verdon. Devenu un homme, il fait partie de la flotte que le roi Louis XVI envoie là-bas pour aider les futurs États-Unis à conquérir leur liberté dans la Guerre d'indépendance. Alors aux commandes du Tonnant, un vaisseau de ligne long de 54,6 mètres et armé de 80 canons, cet officier de marine vogue vers de nouvelles aventures, loin des gorges du Verdon.

Toujours aussi curieux, l'inspecteur Rando souhaite connaître l'identité de cet homme qui, de par son métier, a quitté le calme de Saint-Laurent-du-Verdon pour le tumulte des guerres. Il te propose de larguer les amarres avec lui dans cette nouvelle enquête. Es-tu prêt(e) ?

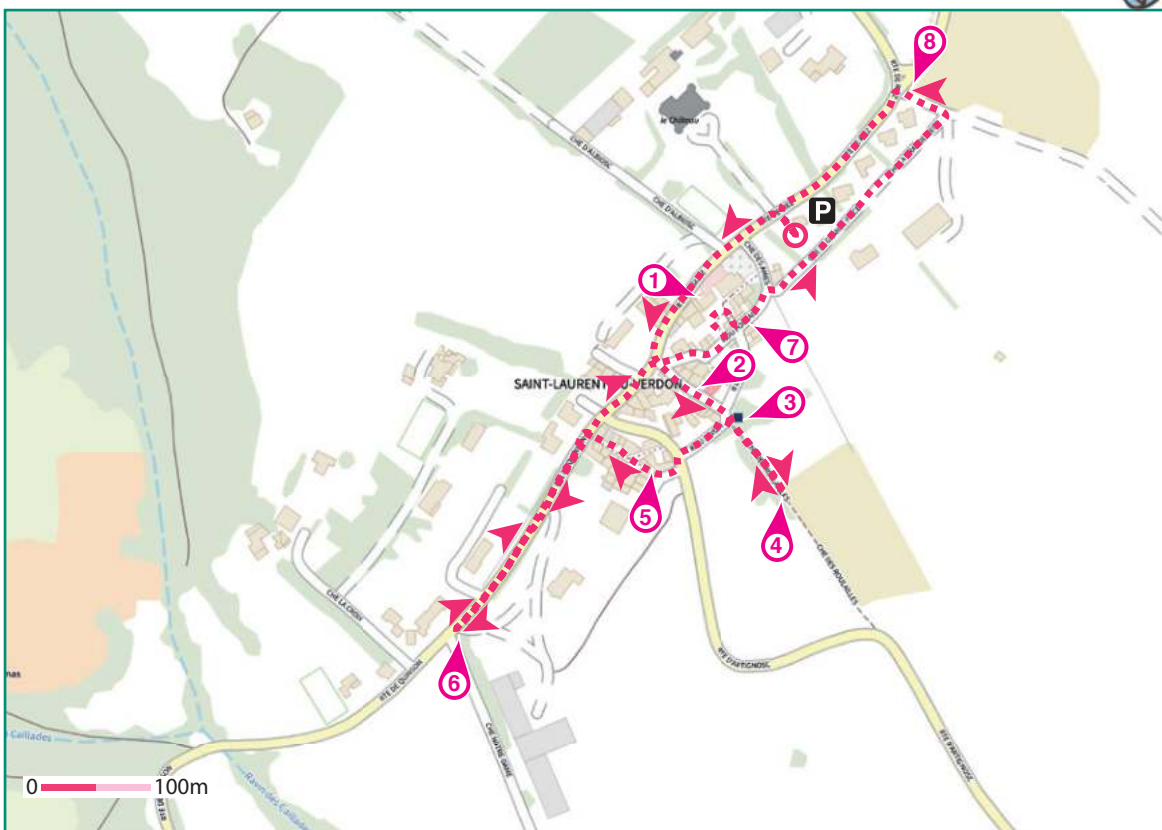


## LISTE DES OFFICIERS DE MARINE

- ▶ Pierre de CHEYLAN, né le 3 avril 1719
- ▶ Jacques-Melchior de BARRAS, né le 18 avril 1720
- ▶ François-Joseph Paul de GRASSE, né le 13 septembre 1722
- ▶ Joseph Bernard CHABERT DE COGOLIN, né le 28 février 1724
- ▶ Charles Régis de CORIOLIS D'ESPINOUSE, né le 2 mars 1725
- ▶ François Hector d'ALBERT, né le 2 février 1728
- ▶ Pierre-André de SUFFREN, né le 17 juillet 1729
- ▶ Louis-Antoine de BOUGAINVILLE, né le 12 novembre 1729
- ▶ Henri-César de CASTELLANE, né le 28 mars 1733

Tu disposes du plan ci-dessous. À l'emplacement des pastilles numérotées, lis les indications qui te permettront de résoudre l'énigme principale.

À la fin de ta balade, rends-toi à l'Office de Tourisme ou sur le site [randoland.fr](http://randoland.fr) pour vérifier ta réponse.







Lors du passage devant chacun des indices lis attentivement les indications fournies. Elles te permettront de résoudre l'énigme posée au verso de cette page.

### 1 L'église

En quelle année Eugène de Mazenod a-t-il rédigé ici la Première Règle de vie des Missionnaires Oblats de Marie Immaculée ?  
*L'officier de marine né 90 ans plus tôt est à éliminer de la liste.*

### 2 La mairie (L'Amandier)

Quel est le matériau de la sculpture *L'amandier* ? Choisis l'expression ci-dessous dans laquelle tu peux noter son nom.  
**COLIN** : Montrer de quel ... on se chauffe  
**ORLANE** : Croire dur comme ... à quelque chose  
*L'officier de marine dont le nom de famille rime avec le prénom de celui qui a fait la bonne proposition est à rayer de la liste.*

### 3 La fontaine-lavoir

Grâce à ton sens de l'observation et aux informations du panneau, complète la description de la fontaine-lavoir avec les lettres ci-dessous :

A A C D E E E E F I I L L N  
P S S S S T U U U X

Les \_\_\_\_\_ en bois, au nombre de \_\_\_\_\_ ici, permettaient aux lavandières de s'agenouiller devant les bassins sans être en contact avec le sol froid ou mouillé. Pour plus de confort, on les garnissait de \_\_\_\_\_ ou de \_\_\_\_\_.

Remplace le nombre que les lettres non utilisées forment par le mois de l'année correspondant.

Ex. : 1 → janvier ; 2 → février ; etc.

Barre de la liste l'officier de marine né ce mois-là.

### 4 L'arbre

Quelle feuille en photo ci-dessous est identique à celle de l'arbre que tu as devant les yeux ?



SACRÉ



GRISÉ

Ôte de la liste l'officier de marine dont l'un des prénoms est une anagramme du mot présent sous la bonne feuille.

UN PEU D'AIDE

Une anagramme est l'utilisation des lettres d'un mot pour en former un autre. Ex : AIMER devient MARIE, MANOIR devient ROMAIN

### 5 Le panneau de la route d'Artignosc

Quel insecte volant est présent deux fois sur cette plaque ? Sachant qu'une consonne vaut + 2 et une voyelle - 1, calcule la valeur de son nom.

Ex. : RANDO = 2 - 1 + 2 + 2 - 1 = 4

*L'officier de marine dont le jour de naissance est le plus proche de ton résultat est à rayer de la liste.*

### 6 La croix

Quelle empreinte ci-dessous appartient à l'animal dont la tête est sculptée tout en bas de la croix ?



Blaireau



Aigle

1750 - (10 x 3)

1700 + (5 x 5)

Résous l'opération sous la bonne empreinte.

*Élimine de ta liste l'officier de marine né cette année-là !*

### 7 La maison n° 38

Observe bien la faïence « Le Grand Jardin » ! Par déduction, quelle saison y est représentée : l'automne ou l'été ?

*Un officier encore présent dans la liste est né lors de cette saison. Ce n'est pas le bon, raye-le !*

UN PEU D'AIDE

Printemps : du 20 mars au 20 juin

Été : du 21 juin au 22 septembre

Automne : du 23 septembre au 21 décembre

Hiver : du 22 décembre au 19 mars

### 8 L'oratoire

D'après les indications du poteau, à quelle altitude se trouve l'oratoire ? Amuse-toi avec le chiffre des centaines en le multipliant d'abord par 2 puis en y ajoutant 4.

*Supprime de la liste l'officier de marine dont le jour de naissance est identique au résultat de ton calcul.*

Circuit n° 0418601G

Tu devrais maintenant connaître l'identité de cet officier de marine.

Ta réponse : .....

Tu peux vérifier ta réponse à l'Office de Tourisme ou sur le site internet [Randoland.fr](http://Randoland.fr)